


ВИРІШЕННЯ ПРОБЛЕМ

Усунення відколів



УМОВИ ТА ПОЛОЖЕННЯ

Компанія Caesarstone® поставляє цей посібник з технічної підтримки своїм партнерам по виробництву та фахівцям з установки.

Відкриваючи, читаючи або використовуючи цей посібник з технічної підтримки, ви погоджуєтесь дотримуватися наступних положень та умов використання (далі «Умови»). Компанія Caesarstone® залишає за собою право змінювати їх в будь-який час.

АВТОРСЬКІ ПРАВА ТА ЗАГАЛЬНІ УМОВИ

Операції, підприємства і нерухомість, описані в цьому посібнику, належать або управляються компанією Caesarstone® або різними афілійованими особами і дочірніми компаніями компанії Caesarstone®. Терміни «Caesarstone®», «компанія», «ми», «наш», «його» і «її» при згадуванні цих організацій використовуються тільки для зручності і не призначені для точного опису власності, діяльності або корпоративних / юридичних відносин.

У відносинах між компанією Caesarstone® і вами компанія Caesarstone® є єдиним власником всього вмісту цього посібника з технічної підтримки, включаючи, серед іншого, всі патенти, товарні знаки, авторські права (в тому числі добірки, колекції, збірки і домовленості) та інші права інтелектуальної власності на них. Авторські права на зміст посібника з технічної підтримки належать компанії Caesarstone®.

Вам дозволяється отримати доступ до посібника з технічної підтримки та прочитати його у відповідності з такими умовами:

1. Зміст цього посібника з технічної підтримки може використовуватися тільки в інформаційних, некомерційних цілях. Посібник з технічної підтримки призначений для надання інформації про продукти компанії Caesarstone® виробникам і фахівцям з установки.
2. За винятком випадків, коли ці Умови передбачають інше, ви не можете копіювати посібник з технічної підтримки або будь-яку його частину для будь-яких цілей. Жодна частина вмісту посібника з технічної підтримки не може поширюватися, змінюватися, передаватися, повторно використовуватися та публікуватися, перекладатися на будь-яку мову або будь-яку комп'ютерну мову чи використовуватися іншим чином без явного письмового дозволу компанії Caesarstone®, за винятком випадків, передбачених у цьому документі.
3. Хоча компанія Caesarstone® докладє розумні зусилля для включення точної та актуальної інформації у посібник з технічної підтримки, вона не дає ніяких гарантій чи запевнення щодо її точності. Компанія Caesarstone® не несе відповідальності за будь-які друкарські або інші помилки чи упущення у вмісті. За винятком випадків, явно зазначених у конкретному гарантійному талоні, що надається компанією Caesarstone® на свої продукти (і з урахуванням передбачених у ньому винятків) або іншим чином передбачених чинним законодавством, компанія Caesarstone® відмовляється від усіх гарантій і заяв, явних або таких, які мають на увазі, встановлених законом або іншим чином, включаючи, серед іншого, будь-які неявні або виражені гарантії товарної придатності чи придатності для конкретної мети, і не несе відповідальності ні за контрактом, ні за правопорушенням за будь-які втрати і/або збиток, включаючи, крім іншого, прямий, непрямий, особливий, закономірний або випадковий збиток, що виник у результаті установки, використання і/або неможливості використання і/або затримок в установці або ремонті продуктів, наданих або тих, які надаються компанією Caesarstone®. У будь-якому випадку і без відступу від вищевикладеного, компанія Caesarstone® не несе ніякої відповідальності за будь-які збитки, завдані її продукції не уповноваженим та/або не сертифікованим персоналом.

Використання посібника з технічної підтримки означає, що ви приймаєте ці Умови.

ТОВАРНІ ЗНАКИ


Caesarstone®, Caesarstone®, логотип Caesarstone®, графічне оформлення Caesarstone®, фотографії та інші значки та графічні символи є зареєстрованими товарними знаками та/або знаками обслуговування компанії Caesarstone®. Жодна частина посібника з технічної підтримки не повинна тлумачитися як надання, побічно або іншим чином, будь-якої ліцензії або права на використання цих знаків без явного письмового дозволу компанії Caesarstone®.

© Caesarstone, 2017. Всі права захищені.

Номер версії посібника: 05-0317

Ел. адреса: customer-service@caesarstone.com

www.caesarstone.com



Зміст

Усунення дрібних сколів

Шліфування крайки

Усунення глибоких сколів

Прибирання поверхні

Підготовка клею

Заповнення відколу

Шліфування клею

Прибирання поверхні

Загальна інформація

Цей документ входить у комплект технічної документації з рекомендованими нами керівними принципами роботи з кварцовими поверхнями Caesarstone®.

Для отримання додаткової інформації про наші програми навчання звертайтеся за адресою: customer-service@caesarstone.com.



Безпека

Переконайтеся, що всі електричні інструменти працюють при правильній напрузі і відповідають місцевим нормам безпеки.

Переконайтеся, що робоча зона обладнана відповідною вентиляцією.



Важливо

При використанні незнайомого матеріалу перевірте його придатність, наносячи його на невелику невидиму ділянку поверхні.

Відтінки плит з різних партій можуть незначно відрізнятися. Завжди намагайтеся використовувати одну і ту ж партію протягом всієї роботи або ретельно підбирайте відтінок при використанні плит з різних партій.



Інструменти

Докладний список рекомендованих інструментів і матеріалів див. у посібнику щодо технічного інструментарію.

Позначення

У посібнику використовуються такі символи:



Важливо



Підказка

Вступ

Відколи на крайках стільниці зазвичай виникають у результаті падіння чогось на край або сильного удару. Вони можуть бути дрібними або глибокими.




Усунення дрібних відколів

Дрібні відколи на крайках усуваються шліфуванням крайки з метою збільшення її скосу або радіусу.

Шліфування крайки

1. Відшліфуйте крайку поверхні по всій довжині до тих пір, поки не зникне відкол і не буде отримана однорідна поверхня.
2. Шліфуйте крайку поетапно відповідно до **Таблиці 1** нижче.



 Шліфування можна виконувати алмазними полірувальними дисками на полірувальному верстаті або вручну.



Таблиця 1: Кольори та зернистість диска для вологого полірування

Колір диска	Зернистість
Зелений	60
Чорний	80
Червоний	120
Жовтий	400
Білий	500/1000
Синій	1500
Оранжевий	3000



Усунення глибоких відколів

Глибокі відколи усуваються шляхом їх заповнення та полірування.




Прибирання поверхні


1. Протріть поверхню з відколом білою тканиною, змоченою спиртом.



Підготовка клею

2. Приготуйте суміш з клею Терах® потрібного кольору і затверджувача у співвідношенні 10:1.

 Якщо відкол особливо глибокий, додайте у клейову суміш гранули.

 Врахуйте, що фарба після висихання може мати більш світлий відтінок.




Заповнення відколу

3. Врахуйте, що фарба після висихання може мати більш світлий відтінок.



Шліфування клею

4. Відшліфуйте заклесну поверхню, зберігаючи первісну форму краю.

 Шліфування можна виконувати алмазними полірувальними дисками на полірувальному верстаті або вручну.



5. Шліфуйте заклесну поверхню поетапно відповідно до Таблиці 1 нижче.



Прибирання поверхні

6. Протріть поверхню білою тканиною, змоченою спиртом.



customer-service@caesarstone.com
www.caesarstone.com

 caesarstone®